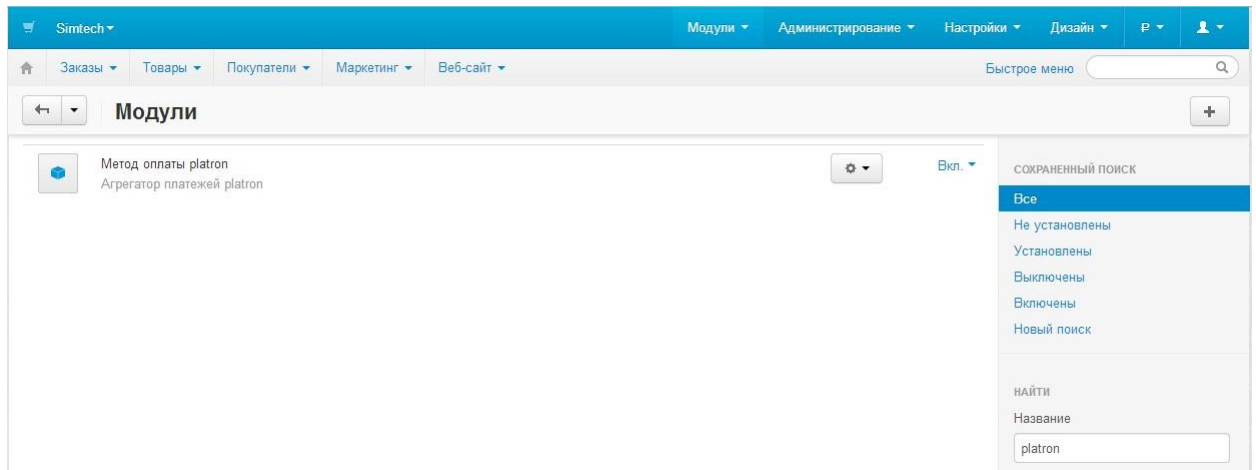
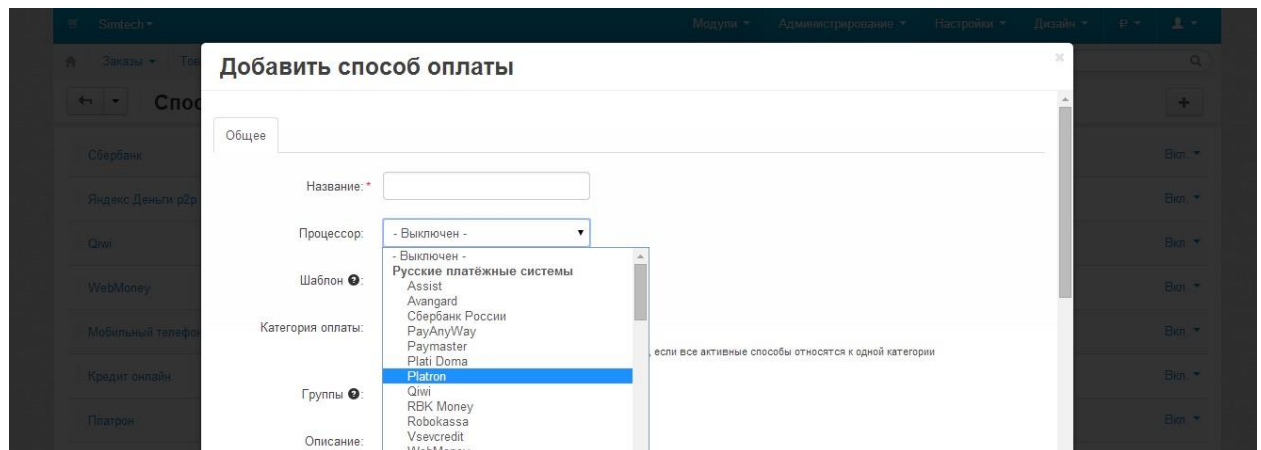


CS Cart 4.2

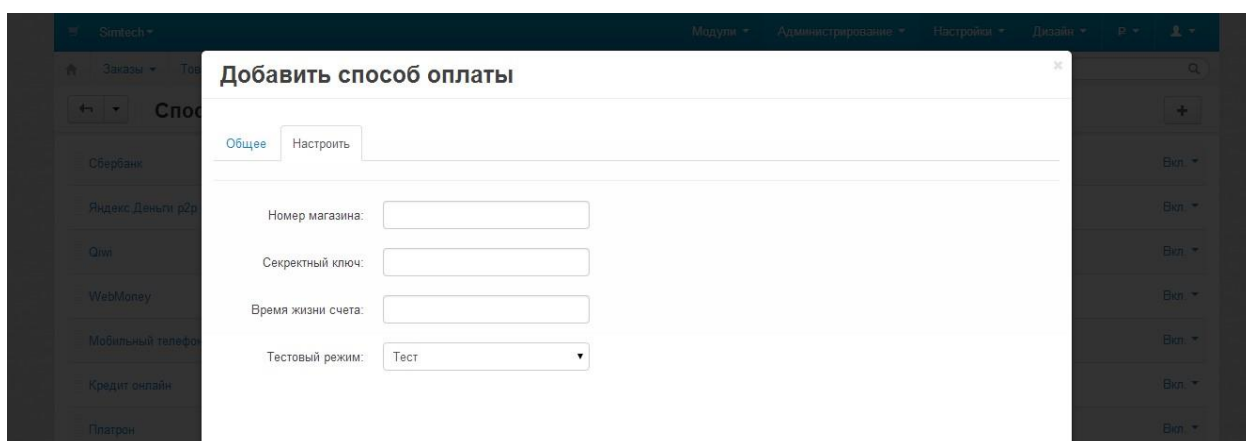
1. Регистрируемся на platron.ru
2. Копируем модуль в корень сайта
3. Заходим в административную часть сайта в раздел модули->управление модулями 4.
Ищем модуль platron и устанавливаем его



5. Заходим в раздел администрирование->способы оплаты и добавляем новый метод оплаты с процессором platron



б. Заполняем данные (их можно взять в админ панели www.platron.ru/admin в разделе магазина) *



The screenshot shows a web interface for adding a payment method. The main heading is "Добавить способ оплаты". Below the heading are two tabs: "Общее" (selected) and "Настроить". The form contains the following fields:

- Номер магазина:
- Секретный ключ:
- Время жизни счета:
- Тестовый режим:

Для создания чеков в ОФД, необходимо включить настройку “Создать чек для ОФД” и выбрать ставку налога “Тип налога для ОФД”, которая будет указана в чеке. Для доставки в чеке всегда будет указана ставка 18%, если остальные товары облагаются НДС.

Для того, чтобы не принимать платеж достаточно поменять статус заказа в отклонен.

Тестировалось и писалось для CS Cart версия 4.3.5