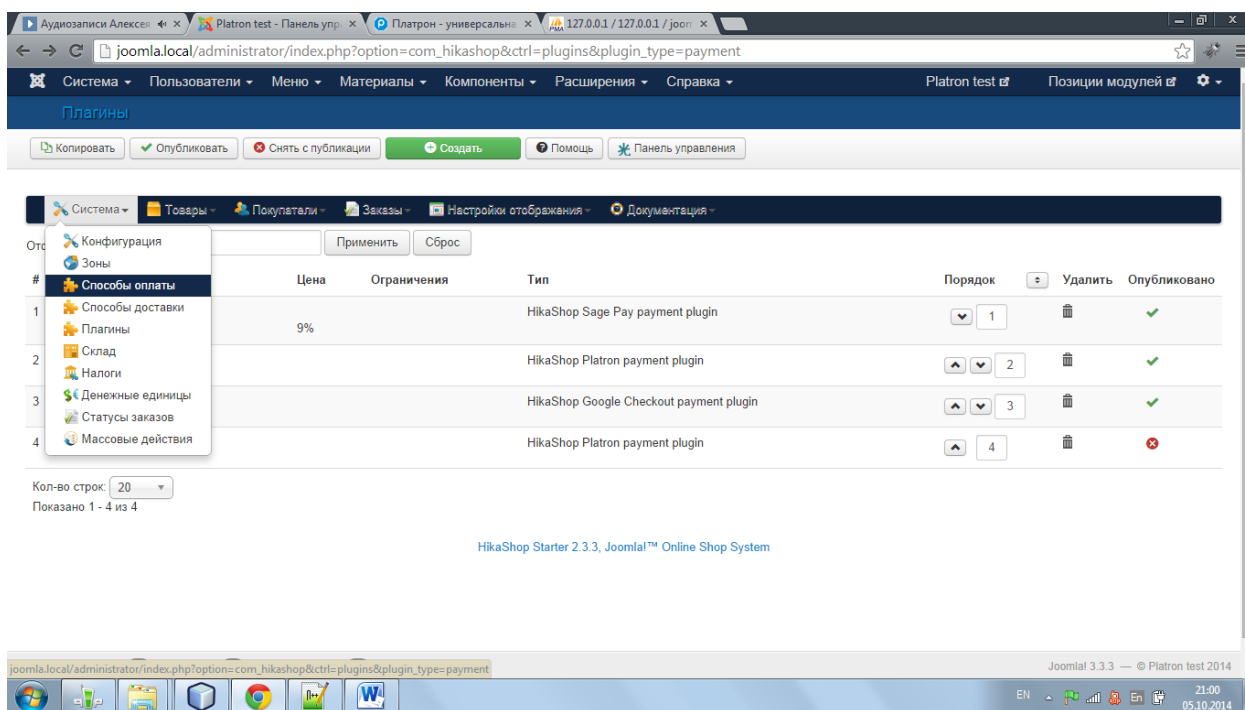


Hikashop 2.6.1

1. Регистрируемся на platron.ru
2. Копируем папку plugins в корень сайта
3. Исполняем в базе данных запрос из файла mysql.install.sql, меняя префикс #__ на префикс таблиц в вашей базе данных
4. Выбираем раздел способы оплаты в панели управления hikashop

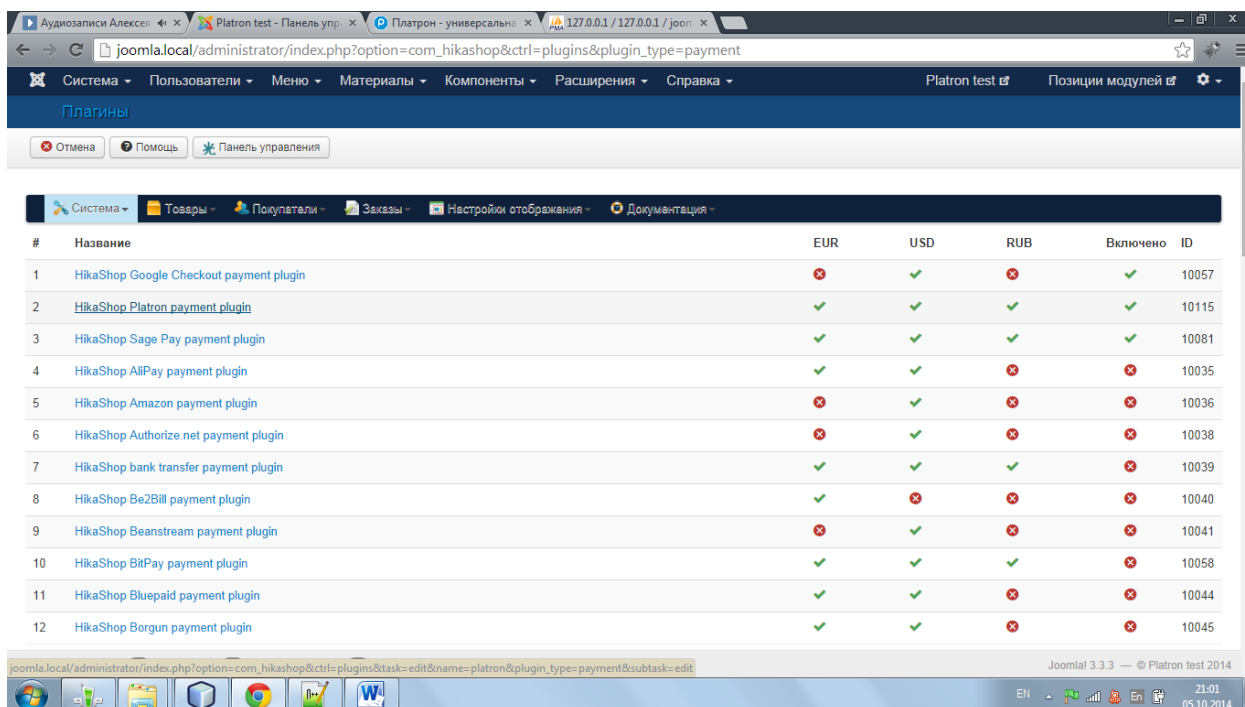


The screenshot shows the Joomla! administrator interface for the Hikashop payment plugins. The URL is `joomla.local/administrator/index.php?option=com_hikashop&ctrl=plugins&plugin_type=payment`. The page title is "Плагины". A navigation menu is visible at the top, and a sidebar menu is open, highlighting "Способы оплаты". The main content area displays a table of payment plugins:

#	Цена	Ограничения	Тип	Порядок	Удалить	Опубликовано
1			HikaShop Sage Pay payment plugin	1		
2	9%		HikaShop Platron payment plugin	2		
3			HikaShop Google Checkout payment plugin	3		
4			HikaShop Platron payment plugin	4		

At the bottom of the page, it says "HikaShop Starter 2.3.3, Joomla!™ Online Shop System".

5. Добавляем новый метод оплаты Platron

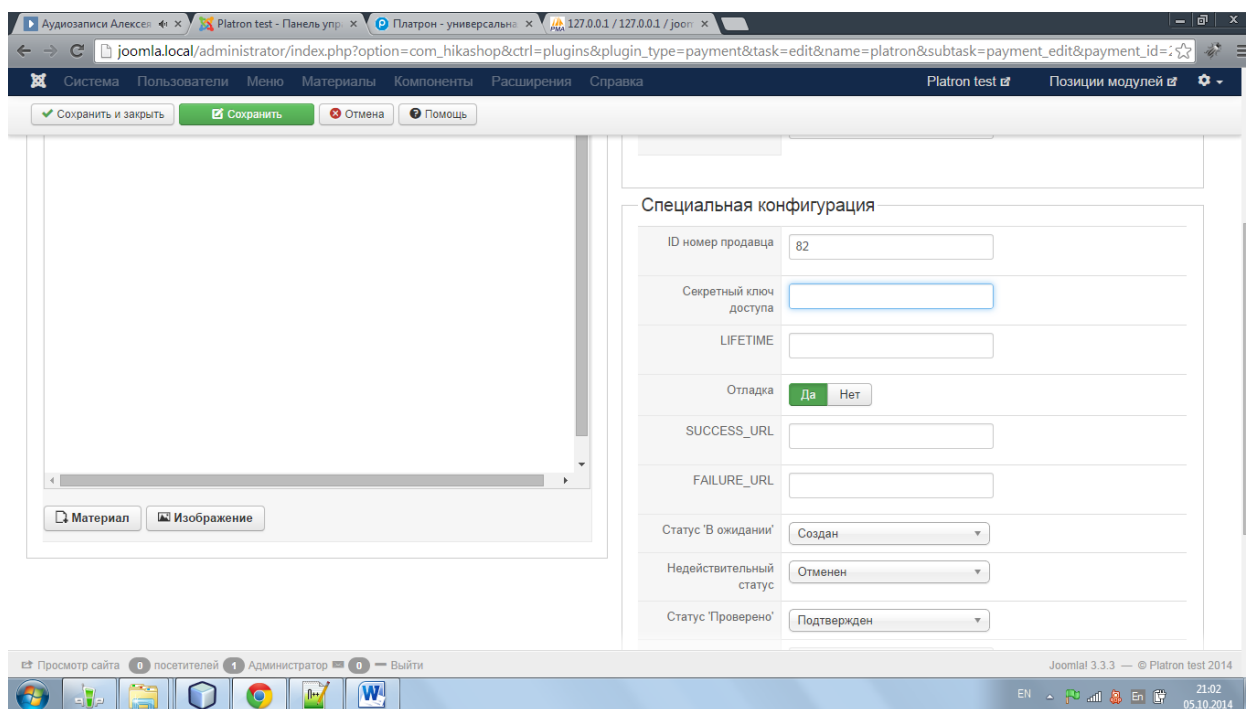


The screenshot shows the Joomla! administrator interface for the Hikashop payment plugins. The URL is `joomla.local/administrator/index.php?option=com_hikashop&ctrl=plugins&plugin_type=payment`. The page title is "Плагины". A navigation menu is visible at the top, and a sidebar menu is open, highlighting "Способы оплаты". The main content area displays a table of payment plugins with their currency support:

#	Название	EUR	USD	RUB	Включено	ID
1	HikaShop Google Checkout payment plugin					10057
2	HikaShop Platron payment plugin					10115
3	HikaShop Sage Pay payment plugin					10081
4	HikaShop AliPay payment plugin					10035
5	HikaShop Amazon payment plugin					10036
6	HikaShop Authorize.net payment plugin					10038
7	HikaShop bank transfer payment plugin					10039
8	HikaShop Be2Bill payment plugin					10040
9	HikaShop Beanstream payment plugin					10041
10	HikaShop BitPay payment plugin					10058
11	HikaShop Bluepaid payment plugin					10044
12	HikaShop Borgun payment plugin					10045

At the bottom of the page, it says "Joomla! 3.3.3 — Platron test 2014".

6. Настраиваем способ оплаты* (редактировать):



* Чтобы не принимать оплату по конкретной транзакции – поменяйте статус заказа в отличный от статуса, который вы поставили, как ожидающий оплаты. SUCCESS_URL и FAILURE_URL – ссылки, куда вернется пользователь после оплаты. PAYMENT_SYSTEM заполняется, если вы хотите, чтобы выбор платежной системы происходил на стороне магазина. Для этого нужно добавить столько платежных методов, сколько у Вас платежных систем подключено в Platron.

Тестировалось на Joomla версия 3.4.8 и Hikashop 2.6.1